



A mourir de rire !

Château-Salins

Numéro 40

De septembre à décembre 2024



Nous voici déjà à la fin du premier trimestre scolaire. Nous avons terminé les activités liées au thème de Noël.

Au retour des vacances de novembre Nadège a rejoint l'équipe des primaires suite au départ de Pol-Julien. Sarah, stagiaire CAP Petite Enfance est également venue renforcer l'équipe pour quelques semaines.

Chez les maternelles les animateurs emmèneront les enfants voyager ... Ils ont dans un premier temps découvert les pays nordiques. Dès janvier ils découvriront l'Afrique à travers divers jeux et activités.

Pour cette année scolaire, chaque semaine sont proposés des ateliers Montessori afin de les aider à développer leur autonomie. Des animations autour des émotions sont également mises en place afin de les aider à les identifier et mieux les gérer.

Pour les primaires les animateurs aimeraient développer l'entraide, la solidarité et le respect des autres ...

Toute l'équipe vous souhaite de bonnes fêtes de fin d'année.

L'équipe d'animation.

les midis chez les maternelles ...



Caroline



Laëtitia



Camille



Marion

Sophie

Aline



Cora-Line



Les midis chez les maternelles ...



Activité Montessori
avec Laëtitia



Avec Sophie

Les midis chez les maternelles ...



Avec Camille



Activité de Noël avec Laëtitia



Du côté des primaires ...




Activité super héros et bricolages de Noël avec Jennifer



Du côté des primaires ...



Avec Grace, nous avons fabriqué des banderoles aux effigies de super-héros pour décorer notre salle de restauration.



Du côté des primaires ...



Les enfants du primaire ont participé à leur premier grand jeu. Chaque jour ils devaient relever un défi de Thanos.

Si le défi du jour était gagné ils remportaient une des pierres d'infinité. Le but étant de réunir les six pierres du gant de Thanos.

Bravo à tous.



Du côté des primaires ...



Jeux de société avec Lorenzo



Relaxation avec Jennifer ou Jessica



Activite de Noel avec Jessica



Du côté des primaires ...

Noël avec Grace



**Noël
avec Nadège**

Le mercredi c'est bien aussi !



**Le Mercredi matin à
« FORT FORT PÉRI »**



Les mercredis matins, Jennifer, Lorenzo et Pol-Julien proposent aux enfants d'entrer dans le monde magique de Shrek ...




**Tout le monde s'applique à mettre sa
petite touche**



Le mercredi c'est bien



Mercredi 16 octobre
après-midi dédié aux
décorations pour
Halloween ...
coloriages, Windows
Color et pâte à
modeler ...





Le mercredi c'est bien



Au retour des vacances de la Toussaint, nous avons constaté que tous les monstres d'halloween n'étaient pas partis...

Les animatrices des mercredis après-midi ont donc organisé une grande chasse aux monstres. Les enfants ont parfaitement réussi la mission et ont retrouvé tous les monstres.



Mercredi 06 novembre

Mercredi 13 novembre :

Le retour des activités de Noël pour le plus grand plaisir des enfants.



Le mercredi c'est bien

Mercredi 20 novembre :

Bricolages pour la décoration des salles pour le repas de Noël.



Le mercredi c'est bien aussi !

Encore quelques petits efforts pour terminer la décoration des tables, avec Jennifer, pour le repas de Noël du 19 décembre.

Les animateurs des mercredis félicitent les enfants pour leur investissement. Depuis plusieurs années ce sont les enfants des mercredis qui fabriquent les décorations des salles et des tables afin d'offrir à tous un beau repas de Noël « comme au restaurant. »

Merci à eux.

Cette année le thème retenu est Noël blanc. N'hésitez pas à faire porter à votre (vos) enfant(s) un haut blanc (pull, sweat-shirt...), si cela est possible.



Le mercredi c'est bien aussi !

Mercredi 4 décembre Saint-Nicolas :

Les enfants des mercredis après-midi se sont rendu à la salle polyvalente pour assister à la projection du film :



Ils ont eu la chance d'être accueillis par le Saint-Nicolas en personne.



Après le film, un goûter était offert par la municipalité.

Saint-Nicolas a remis un chocolat à tous les enfants.






RIEN QUE POUR NOUS.

Trouve 10 différences entre les 2 images. Entoure-les.



Expressions codées

Un même symbole représente toujours une même lettre. A toi de découvrir les trois expressions.



Suis le modèle pour reproduire sur la grille le dessin du dinosaure.

